


D80E/ER

- Hauteur de travail : 8 m
- Déport avant et arrière : 2 m
- 350 kg dont 2 personnes
- Propulsion électrique
- Rotation du panier : 180°



MANIACCES

votre espace de travail.



ENCOMBREMENT

Dimensions réduites permettant l'accès à des endroits exigus.

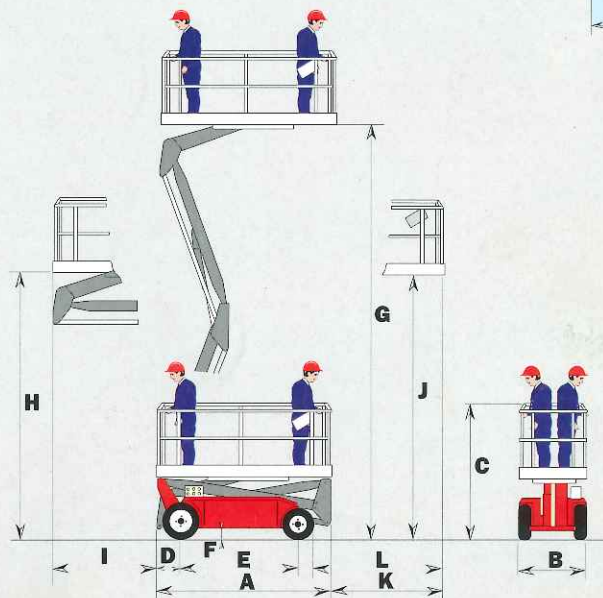
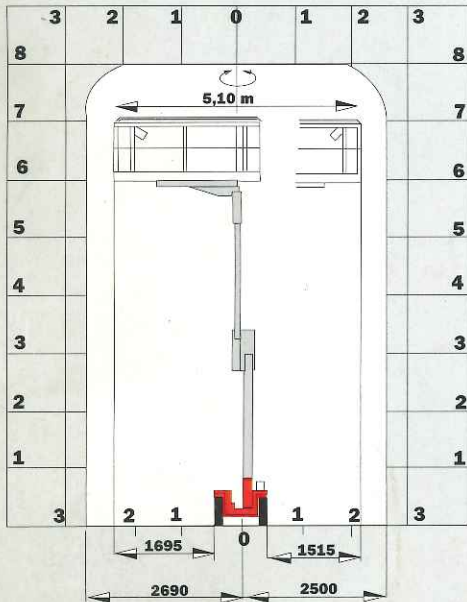
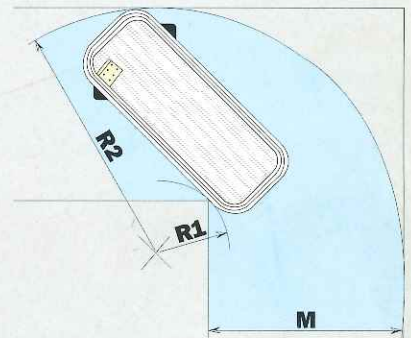
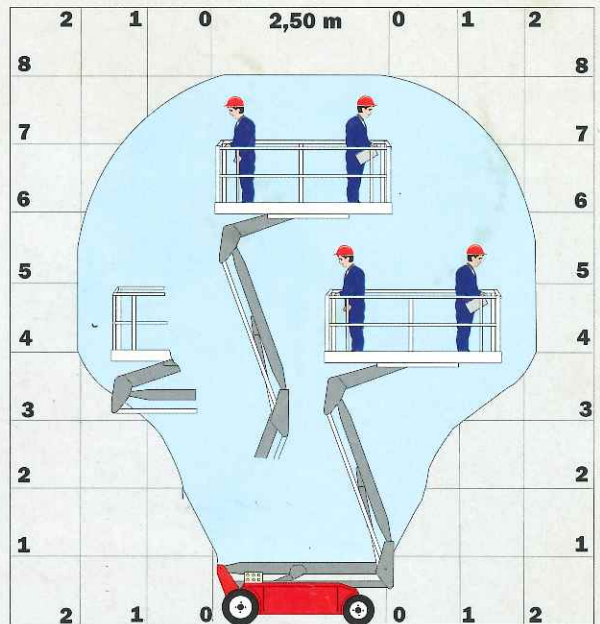
ACCESSIBILITÉ

L'accès aux organes moteur, hydraulique et électrique (chargeur) se fait

PUPITRE DE COMMANDE

Manipulateur électro-proportionnel pour l'élévation, la translation, la direction, la

Modèles		D 80 E/D 80 ER
Capacité plate-forme standard		350 kg dont 2 personnes
Capacité plate-forme en rotation :		
(D 80 ER)		160 kg dont 1 personne
Hauteur de travail		8 m
Longueur hors tout		2,50 m
Déport avant et arrière		2 m
Déport latéral (D 80 ER)		2,69/2,50
Empattement		1,70 m
Hauteur hors tout repliée		1,99 m
Garde au sol		0,10 m
Largeur hors tout		0,99 m
Hauteur plancher		6 m
Vitesse de translation		0 à 5 km/h
Nombre de vitesses		2
Pente franchissable		20%
Pneumatiques	Avant :	18. 7/8/14
	Arrière :	6. 50/10
Poids D 80 E		2270 kg
D 80 ER		2320 kg
Rotation du panier pour D 80 ER		+/- 90°
Réservoir hydraulique		14 l.
2 roues motrices et 2 roues directrices		
Secours par déverrouillage des clapets de sécurité		
Anneau d'élingage		
Avertisseur sonore dans le panier		
Blocage de différentiel		
2 compteurs horaires		
Indicateur et témoin de charge de batterie		



	mm
A	2500
B	990
C	1990
D	350
E	1700
F	100
G	6000
H	3805
I	1533
J	3825
K	1526
L	1751
R1	800
R2	2675
M	2110

Les spécifications portées n'engagent pas le constructeur et peuvent être modifiées sans préavis.
Les Manitou présentés dans cette brochure peuvent comporter des équipements optionnels.

CONFORMITÉ
CE

